

## 屋根材



1. シャープでシンプルな堅馳箆合式屋根です。
2. 吊り子一体、馳締め不要の踏み込み式ワンピース箆合システムです。
3. 大幅な施工の省力化により、工期の短縮を実現した工法です。
4. 施工が簡単で、施工技術の良否に左右されず仕上がる工法です。
5. 副資材を最小限に抑え、納めの簡素化により、施工性・意匠性も兼ね備えた工法です。

**簡単・低コスト・短納期**  
**しかも意匠性が良い！**

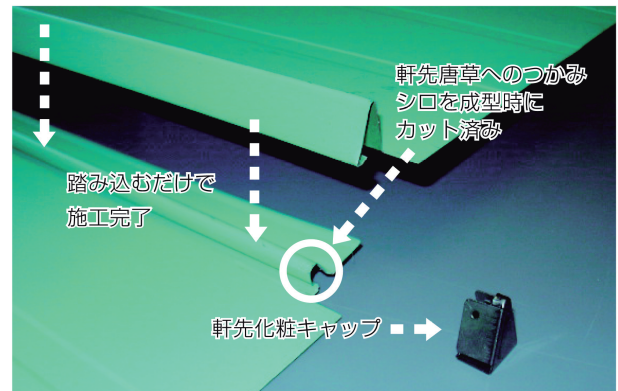
吊り子一体・ワンタッチ箆合式なので急勾配屋根では、特に施工性に優れています。  
見た目がシャープで、シンプルな意匠屋根です。

## 施工手順

- ① 軒先唐草の取り付け
- ② ルーフィング材の施工
- ③ 割 付
- ④ KSロックの施工

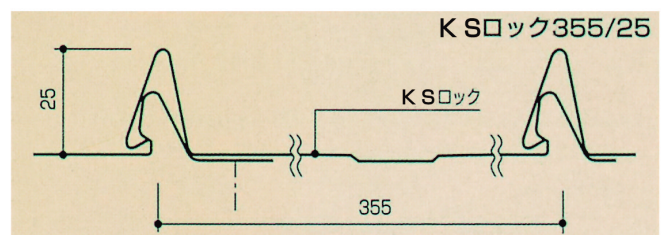
他社の製品に比べ、施工手順を省力化出来るので、工期の削減を実現！

### 施工スピードUPの理由は…



## 断面形状

KSロック 355/25



## 標準仕様

寸法	幅	355 mm
	厚	0.4 mm
仕上げ高さ		25 mm
最小勾配		min $\geq$ 1/12
母屋間隔		606 mm 以内

### 1. 鉛直荷重


正圧	野地板に荷重負担します
負圧	パネル自体に荷重負担します

### 2. 負圧時の安定荷重


型式	母屋ピッチ 455mm	母屋ピッチ 606mm
KSロック 355/25	-400kg/m <sup>2</sup>	-350kg/m <sup>2</sup>

※ 多雪地域・強風地域においては、設計荷重を十分にご考慮ください。

## カラーバリエーション




ベージュ



リョクショウ




シルバー



ブラック



グレー



サンドホワイト



ギングロ



ブラウン

### 【用途・デザイン・住環境】

企業カラーや環境との調和を構築するため、様々な色を取り扱えます。

上記見本だけでなく、各社鋼板メーカーでの対応が可能です。

担当までお問合せください。

※ 本印刷物と実物の色は、多少異なる場合があります。